











 <h1>SYS-TEL s.c.</h1> <p>Przedsiębiorstwo Usług Technicznych ul. Marchańska 6, 63-100 Śrem    tel/fax: 61 28 28 725</p>	
<p>Nazwa inwestycji  <b>PRZEBUDOWA I NADBUDOWA RATUSZA          -PROJEKT ZAMIENNY</b>          dz. nr ewid. 861, 2516/4, 862,          obręb: ŚREM; P.L. 20 PAŹDZIERNIKA 1, 63-100 ŚREM</p>	
<p>Inwestor  <b>URZĄD MIEJSKI W ŚREMIE, P.L. 20 PAŹDZIERNIKA 1, 63-100 ŚREM</b></p>	
<p>Adres budowy          P.L. 20 PAŹDZIERNIKA 1, 63-100 ŚREM          dz. nr ewid. 861, 2516/4, 862, obręb: ŚREM;</p>	<p>Branża          TELETECHN.          SAP</p>
<p>Stadium  <b>PROJEKT BUDOWLANO-WYKONAWCZY</b></p>	<p>Data          03.2015r.</p>
<p>Rysunek  <b>INSTALACJA SAP - SCHEMAT</b></p>	<p>Skala</p>
<p>Opracował          mgr inż. Tomasz Gawalek          upr.: 0376/97U</p>	<p>Nr rysunku  <b>P-07</b></p>

	Centrale Sygnalizacji Pożaru BOSCH
	Opyczna czujka dymu FM-DO 420 w gnieździe MS 400
	Ręczny ostrzegacz pożarowy FMC-210-DM-G-R
	Czujka termiczna FM-T-420 w gnieździe MS 400
	Opyczna czujka dymu w przestrzeni międzysuwrowej
	Moduł sterujący z przekształtnikiem FLM-420-BR1-S
	Zewnętrzny wskaźnik zasilania MPA
	Symbolizator dźwiękowy FLM-420U-A-RD
	Zasilacz buforowy ZSP135-D-Sk-2
	Puszcza instalacyjna PP-2
	Proj. linia dozrowo Ym/MS/tek 1x20x80 / R/RL8
	Proj. linia sygnalizacyjna/sygnalizacja HDAs 2x1